

# BMV® KANÜLETRAGEBÄNDER

- Art.-Nr. 11200X, Art.-Bez. BMV® Kanületrageband Klett 2-teilig, gepolstert, zentraler Klettverschluss  
Art.-Nr. 112010, Art.-Bez. BMV® Kanületrageband Klett 1-teilig, gepolstert, Klettverschluss  
Art.-Nr. 112020, Art.-Bez. BMV® Kanületrageband Klett 2-teilig, Basic, gepolstert, zentraler Klettverschluss  
Art.-Nr. 112020-H, Art.-Bez. BMV® Kanületrageband Haken 2-teilig, Basic, gepolstert, zentraler Klettverschluss  
Art.-Nr. 112030-XX, Art.-Bez. BMV® Comfort Trageband XX cm, Klettverschluss (Halsweite: 11 cm – 36 cm)  
Art.-Nr. 112040-XX, Art.-Bez. BMV® Comfort Trageband XX cm, Hakenverschluss (Halsweite: 11 cm – 36 cm)  
Art.-Nr. 112040-STD $\bar{X}$ , Art.-Bez. BMV® Comfort Trageband Standard X, Hakenverschluss  
(X = diverse Art.-Nr. oder diverse cm/Standards)

Die Gebrauchsanweisung dient der Information von Arzt, Pflegepersonal und Patient/Anwender zur fachgerechten Handhabung. Bitte vor Gebrauch sorgfältig durchlesen und für die weitere Verwendung aufbewahren.

## Zweckbestimmung

BMV® Kanületragebänder/Comfort Tragebänder dienen zur Befestigung und Sicherung einer Trachealkanüle im Tracheostoma von tracheotomierten oder laryngektomierten Patienten.

## Beschreibung

Das BMV® Kanületrageband/Comfort Trageband wird zur Befestigung und Sicherung einer Trachealkanüle im Tracheostoma eingesetzt. Die jeweiligen 1-teiligen oder 2-teiligen Varianten des BMV® Kanületragebands/Comfort Tragebands haben einen Klettverschluss oder Haken und sind stufenlos auf die Halsweite einstellbar.

Das BMV® Kanületrageband/Comfort Trageband kann auch während einer Bestrahlung verwendet werden.

## Nutzungsdauer

Das BMV® Kanületrageband/Comfort Trageband ist unsteril und ausschließlich zur einmaligen Anwendung vorgesehen. Das BMV® Kanületrageband/Comfort Trageband muss täglich, spätestens alle 24 Stunden, ausgewechselt werden. Ist das BMV® Kanületrageband/Comfort Trageband mit Sekret verunreinigt, kann ein früherer Wechsel notwendig sein.

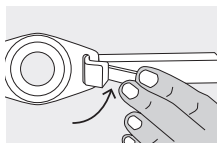
## Anwendung

Vor der Anwendung des BMV® Kanületragebands/Comfort Tragebands **MUSS** geprüft werden, dass die Trachealkanüle sicher im Tracheostoma sitzt. Hierfür sind die Anwendungshinweise des Trachealkanülenherstellers zu beachten!

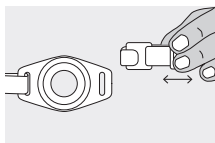
Anschließend wird das BMV® Kanületrageband/Comfort Trageband angelegt und befestigt. Dabei ist darauf zu achten, dass der Klettverschluss/die Haken nach außen geführt werden, um Druckstellen zu vermeiden (Abbildungen 1 und 2). Nach dem Anlegen des BMV® Kanületragebands/Comfort Tragebands kann dieses auf die individuelle Halsweite eingestellt werden. Abhängig von der eingesetzten Variante des BMV® Kanületragebands/Comfort Tragebands erfolgt das Einstellen über einen Klettverschluss (Abbildung 3) und/oder über einen integrierten Verstellmechanismus (Abbildung 4).

Um ein unbeabsichtigtes Lösen des BMV® Kanületragebands/Comfort Tragebands und dadurch ein Herausrutschen der Trachealkanüle zu vermeiden, ist unbedingt auf den korrekten Sitz des BMV® Kanületragebands/Comfort Tragebands zu achten! Ein korrekter Sitz des BMV® Kanületragebands/Comfort Tragebands ist gegeben, wenn die Trachealkanüle korrekt im Tracheostoma sitzt (d.h. dass das Kanülenschild der Trachealkanüle auf der Haut oder der Trachealkompresse aufliegt) und das fixierte BMV® Kanületrageband/Comfort Trageband so eingestellt ist, dass zwei Finger bequem zwischen Hals (Haut) und Trageband passen (= empfohlener Abstand von 1 cm zwischen Hals und Trageband).

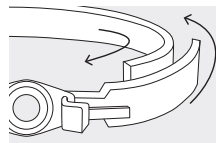
Durch die Art der Befestigung des BMV® Kanületragebands/Comfort Tragebands lässt sich dieses im Notfall schnell öffnen.



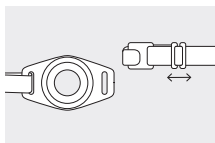
**Abbildung 1:** Befestigung des BMV® Kanületragebands/Comfort Tragebands mit Klettverschluss



**Abbildung 2:** Befestigung des BMV® Kanületragebands/Comfort Tragebands mit Haken



**Abbildung 3:** Beispiel 2-teiliges BMV® Kanületrageband; Einstellen auf die Halsweite durch zentralen Klettverschluss am breiten Teil des Tragebands



**Abbildung 4:** Beispiel BMV® Comfort Trageband; Einstellen auf die Halsweite durch den integrierten Verstellmechanismus (siehe Pfeile)

## Kontraindikationen

Momentan sind für das BMV® Kanülentrageband/Comfort Trageband keine Kontraindikationen bekannt.

## Warnhinweise

Wenn die Trachealkanüle durch falsches Anbringen des BMV® Kanülentragebands/Comfort Tragebands nicht richtig sitzt, kann es zu Druckstenosen in der Trachea kommen!

Es besteht die Gefahr von Infektionen, wenn das BMV® Kanülentrageband/Comfort Trageband nicht im vorgegebenen Zeitraum gewechselt oder mehrfach verwendet wird!

Ein zu strammes Anlegen des BMV® Kanülentragebands/Comfort Tragebands kann zu Druckstellen am Hals führen!

## Sicherheitshinweise

Weist ein BMV® Kanülentrageband/Comfort Trageband Beschädigungen auf oder ist die Funktionalität beeinträchtigt, muss es entsorgt werden!

Um ein unbeabsichtigtes Lösen des BMV® Kanülentragebands/Comfort Tragebands und dadurch ein Herausrutschen der Trachealkanüle zu vermeiden, ist unbedingt auf den korrekten Sitz des BMV® Kanülentragebands/Comfort Tragebands zu achten!

Eine Reinigung oder Wiederaufbereitung ist aus hygienischen Gründen nicht zulässig!

Bei Schwierigkeiten mit dem Produkt wenden Sie sich bitte an unseren Kundenservice unter:

0800 1826980.

Sollte es durch die Anwendung des Produktes zu einer vorübergehenden oder dauerhaften schwerwiegenden Verschlechterung des Gesundheitszustandes oder zum Tod des Patienten, Anwenders oder Dritter kommen, melden Sie das Vorkommnis bitte umgehend an unseren Kundenservice unter Telefonnummer 0800 1826980 sowie an das Bundesinstitut für Arzneimittel und Medizinprodukte, 53175 Bonn ([www.bfarm.de](http://www.bfarm.de), Bereich Medizinprodukte, Risiken melden).

Bei Änderungen am Produkt durch den Anwender sowie Anwendungen außerhalb des in dieser Gebrauchsanweisung beschriebenen Anwendungsbereiches erlischt der Garantie- und Haftungsanspruch dem Hersteller gegenüber.

## Lagerung

Das BMV® Kanülentrageband/Comfort Trageband ist trocken aufzubewahren und vor direkter Sonneneinstrahlung zu schützen.

## Entsorgung

Die Entsorgung des Produktes darf nur entsprechend den geltenden nationalen Bestimmungen für Abfallprodukte vorgenommen werden.

BMV® ist eine eingetragene Marke der BMV® Bender Medical Vertrieb GmbH.

Produkt „Made in Germany“

Produktänderungen seitens des Herstellers sind jederzeit vorbehalten.

## Piktogramm-Legende

 Hersteller	 CE-Kennzeichnung	 Trocken aufbewahren
 Artikelnummer	 Nicht wiederverwenden	 Packungsinhalt
 Fertigungslosnummer, Charge	 Verwendbar bis	 Gebrauchsanweisung beachten
 Einmalige Produktkennung	 Nicht steril	
 Medizinprodukt	 Vor Sonnenlicht schützen	



  
BMV® Bender Medical Vertrieb GmbH  
Gewerbegebiet Bitzen 23 · 53804 Much  
Telefon: +49 2245 610940  
[info@bmv-med.de](mailto:info@bmv-med.de) · [www.bmv-med.de](http://www.bmv-med.de)