

# BMV® TRACHEALKOMPRESSEN

## Art.-Nr. Art.-Bez.

1130XX **BMV® Trachealkomresse** (mit/ohne Aluminiumbedampfung, Vlies, Vlies beschichtet; alle Varianten jeweils geschlitzt oder gelocht; mini)

11400X **BMV® Doppel-Trachealkomresse** (geschlitzt oder gelocht)

11500X **BMV® Batil Billroth Batist Trachealkomresse** (geschlitzt oder gelocht)

1160XX **BMV® Foam-Trachealkomresse** (geschlitzt oder gelocht; mini)

(X = diverse Artikel-Nr.)













Produkt "Made in Germany"

BMV® ist eine eingetragene Marke der BMV® Bender Medical Vertrieb GmbH.



Bender Medical Vertrieb GmbH  
Gewerbegebiet Bitzen 23 · 53804 Much  
Telefon: +49 2245 610940  
Kundenservice Telefon: 0800 1826980  
info@bmv-med.de · www.bmv-med.de

## Piktogramm-Legende

 Hersteller	 CE-Kennzeichnung	 Vor Sonnenlicht schützen
 Artikelnummer	 Nicht wiederverwenden	 Trocken aufbewahren
 Fertigungslosnummer, Charge	 Verwendbar bis	 Packungsinhalt
 Einmalige Produktkennung	 Nicht steril	 Gebrauchsanweisung beachten

## Zweckbestimmung

BMV® Trachealkompressen/Doppel-Trachealkompressen/Batil Billroth Batist Trachealkompressen/Foam-Trachealkompressen dienen als mechanische Barriere zur Abpolsterung zwischen Tracheostoma und Kanülenschild und zur Absorption von Trachealsekret. BMV® Trachealkompressen können sowohl bei tracheotomierten als auch laryngektomierten Patienten eingesetzt werden.

## Kontraindikationen

Bei einer allergischen Reaktion auf Aluminium darf keine aluminiumbedampfte BMV® Trachealkomresse verwendet werden!

Keine der aluminiumbedampften BMV® Trachealkompressen darf während einer Bestrahlung getragen werden!

## Warnhinweise

Sollten Hautirritationen (z.B. Juckreiz oder Rötungen) auftreten, ist das Produkt sofort abzusetzen und ein Arzt zu konsultieren! Möglicherweise besteht in diesem Falle eine allergiebedingte Unverträglichkeit.

Bei einer Mehrfachanwendung oder zu langer Nutzung besteht ein erhöhtes Infektionsrisiko!

## Sicherheitshinweise

Weist die BMV® Trachealkomresse Beschädigungen auf oder ist die Funktionalität beeinträchtigt, muss diese entsorgt werden!

BMV® Trachealkompressen dürfen nicht wiederverwendet werden!

Eine Reinigung und Wiederaufbereitung ist aus hygienischen Gründen nicht zulässig!

## Beschreibung

Die BMV® Trachealkompressen werden unter der Trachealkanüle getragen und halten das Tracheostoma und die Kleidung trocken. Außerdem bilden sie einen Puffer zwischen der Trachealkanüle und der Haut. BMV® Trachealkompressen sind in verschiedenen Ausführungen und unterschiedlicher Saugkraft erhältlich. Zu beachten ist, dass keine der aluminiumbedampften BMV® Trachealkompressen während einer Bestrahlung getragen werden darf!

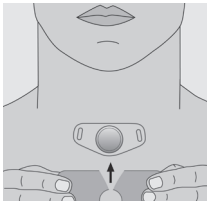
## Nutzungsdauer

BMV® Trachealkompressen sind unsteril und ausschließlich zur einmaligen Anwendung vorgesehen. Es wird empfohlen, die BMV® Trachealkompressen aus hygienischen Gründen alle 12 Stunden, bei starker Sekretion auch mehrmals täglich, zu wechseln.

## Anwendung

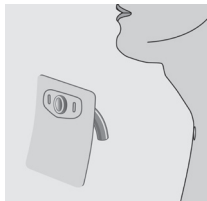
Bevor die BMV® Trachealkomresse verwendet wird, ist die Hautfläche entsprechend zu reinigen, z.B. mit BMV® Stoma-Clean Reinigungstücher, Art.-Nr. 123002. Zur anschließenden Verwendung der BMV® Trachealkomresse muss die Trachealkanüle mit einem Kanülentrageband getragen werden. So werden Druckstellen und das Herausrutschen der Trachealkanüle vermieden. ACHTUNG! Bitte beachten Sie beim Einsetzen der Trachealkanüle die Anwendungshinweise des Trachealkanülenherstellers!

Die Abbildungen 1 und 2 verdeutlichen das Anlegen der BMV® Trachealkompressen. Beim Anlegen ist Folgendes zu beachten: Die aluminiumbedampfte Seite der entsprechenden BMV® Trachealkomresse muss zur Haut hin zeigen (Abbildung 3); bei beschichteten BMV® Trachealkompressen zeigt die beschichtete Seite von der Haut weg; BMV® Batil Billroth Batist Trachealkompressen werden mit der weißen Seite zur Haut hin getragen (Abbildung 4). Bei allen anderen BMV® Trachealkompressen gibt es keinen Unterschied zwischen den beiden Seiten.



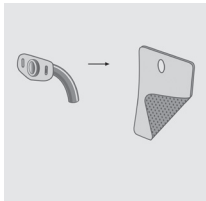
**Abbildung 1**

BMV® Trachealkomresse geschlitzt. Durch den Einschnitt an der Öffnung lässt sich die geschlitzte BMV® Trachealkomresse einsetzen, ohne die Trachealkanüle herauszunehmen.



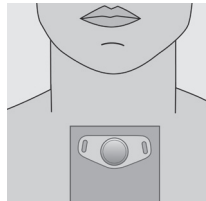
**Abbildung 2**

BMV® Trachealkomresse gelocht. Bei der gelochten BMV® Trachealkomresse wird die Trachealkanüle vor dem Einsetzen durch die Lochung geführt.



**Abbildung 3**

BMV® Trachealkomresse aluminiumbedampft. Es ist darauf zu achten, dass die aluminiumbedampfte Seite zur Haut hin getragen wird.



**Abbildung 4**

BMV® Batil Billroth Batist Trachealkomresse. Es ist darauf zu achten, dass die weiße Seite zur Haut hin getragen wird.

## Lagerung

Das Produkt ist trocken aufzubewahren und vor Sonnenlicht zu schützen.

## Entsorgung

Die Entsorgung des Produktes darf nur entsprechend den geltenden nationalen Bestimmungen für Abfallprodukte vorgenommen werden.

## Rechtliche Hinweise

Bei Änderungen am Produkt durch den Anwender sowie Anwendungen außerhalb des in dieser Gebrauchsanweisung beschriebenen Anwendungsbereiches erlischt der Garantie- und Haftungsanspruch dem Hersteller gegenüber.

Produktänderungen seitens des Herstellers sind jederzeit vorbehalten.

Alle im Zusammenhang mit dem Produkt aufgetretenen schwerwiegenden Vorfälle sind dem Hersteller und der zuständigen Behörde des Mitgliedstaates, in dem Anwender und/oder Patient niedergelassen ist, zu melden.

