

BMV® TRACHEALKOMPRESSEN

Art.-Nr. Art.-Bez.

- 1130XX **BMV® Trachealkomresse** (mit/ohne Aluminiumbedampfung, Vlies, Vlies beschichtet, Single layer; alle Varianten jeweils geschlitzt, sichelförmig geschlitzt oder gelocht; mini)
- 11400X **BMV® Doppel-Trachealkomresse** (geschlitzt, sichelförmig geschlitzt oder gelocht)
BMV® Doppel-Trachealkomresse DUO (sichelförmig geschlitzt oder gelocht)
- 11500X **BMV® Batil Billroth Batist Trachealkomresse** (geschlitzt oder gelocht)
- 1160XX **BMV® Foam-Trachealkomresse** (geschlitzt oder gelocht; mini)

(X = diverse Art.-Nr.)

Produkt „Made in Germany“

BMV® ist eine eingetragene Marke der BMV® Bender Medical Vertrieb GmbH.



Bender Medical Vertrieb GmbH
 Gewerbegebiet Bitzen 23 · 53804 Much
 Telefon: +49 2245 610940
 Kundenservice Telefon: 0800 1826980
 info@bmv-med.de · www.bmv-med.de

Piktogramm-Legende



Hersteller



Katalognummer



Chargenbezeichnung



Eindeutige Produktidentifizierung



Medizinprodukt



CE-Kennzeichnung



Nicht wiederverwenden



Verwendbar bis



Vor Sonnenlicht schützen



Trocken aufbewahren



Packungsinhalt



Gebrauchsanweisung beachten
 oder elektronische Gebrauchs-
 anweisung beachten

Die Gebrauchsanweisung dient der Information von Arzt, Pflegepersonal und Patient/Anwender zur fachgerechten Handhabung. Bitte vor Gebrauch sorgfältig durchlesen und für die weitere Verwendung aufbewahren.

Zweckbestimmung

BMV® Trachealkompressen/Doppel-Trachealkompressen/Batil Billroth Batist Trachealkompressen/Foam-Trachealkompressen dienen als mechanische Barriere zur Abpolsterung zwischen Tracheostoma und Kanülenschild und zur Absorption von Trachealsekret. BMV® Trachealkompressen können sowohl bei tracheotomierten als auch laryngektomierten Patienten eingesetzt werden.

Kontraindikationen

Bei einer allergischen Reaktion auf Aluminium darf keine der aluminiumbedampften BMV® Trachealkompressen verwendet werden.

Keine der aluminiumbedampften BMV® Trachealkompressen darf während einer Bestrahlung getragen werden!

Warnhinweise

Sollten Hautirritationen (z.B. Juckreiz oder Rötungen) auftreten, ist das Produkt sofort abzusetzen und ein Arzt zu konsultieren. Möglicherweise besteht in diesem Fall eine allergiebedingte Unverträglichkeit.

Bei einer Mehrfachverwendung oder zu langer Nutzung besteht ein erhöhtes Infektionsrisiko.

Sicherheitshinweise

Weist die BMV® Trachealkomresse Beschädigungen auf oder ist die Funktionalität beeinträchtigt, darf sie nicht verwendet bzw. muss unverzüglich durch ein neues Produkt gleicher Art ersetzt werden!

BMV® Trachealkompressen dürfen nicht wiederverwendet werden!

Eine Reinigung und Wiederaufbereitung ist aus hygienischen Gründen nicht zulässig!

Beschreibung

Die BMV® Trachealkompressen werden unter der Trachealkanüle getragen und halten das Tracheostoma und die Kleidung trocken. Außerdem bilden sie einen Puffer zwischen der Trachealkanüle und der Haut. BMV® Trachealkompressen sind in verschiedenen Ausführungen und unterschiedlicher Saugkraft erhältlich. Zu beachten ist, dass keine der aluminiumbedampften BMV® Trachealkompressen während einer Bestrahlung getragen werden darf!

Nutzungsdauer

BMV® Trachealkompressen sind ausschließlich zur einmaligen Anwendung vorgesehen. Es wird empfohlen, die BMV® Trachealkompressen aus hygienischen Gründen alle 12 Stunden, bei starker Sekretion auch mehrmals täglich, zu wechseln.

Anwendung

Bevor die BMV® Trachealkompressen verwendet werden, ist die entsprechende Hautfläche zu reinigen, z.B. mit BMV® Stoma-Clean Reinigungstücher, Art.-Nr. 123002. Zur anschließenden Verwendung der BMV® Trachealkompressen muss die Trachealkanüle mit einem Kanülentrageband getragen werden. So werden Druckstellen und das Herausrutschen der Trachealkanüle vermieden. **ACHTUNG!** Bitte beachten Sie beim Einsetzen der Trachealkanüle die Anwendungshinweise des Trachealkanülenherstellers!

Die Abbildungen 1 und 2 verdeutlichen das Anlegen der BMV® Trachealkompressen. Beim Anlegen ist Folgendes zu beachten: Die aluminiumbedampfte Seite der entsprechenden BMV® Trachealkompressen muss zur Haut hin zeigen (Abbildung 3); bei beschichteten BMV® Trachealkompressen zeigt die beschichtete Seite von der Haut weg; BMV® Batil Billroth Batist Trachealkompressen werden mit der weißen Seite zur Haut hin getragen (Abbildung 4). Bei allen anderen BMV® Trachealkompressen gibt es keinen Unterschied zwischen den beiden Seiten.

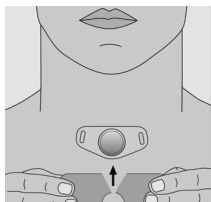


Abbildung 1

BMV® Trachealkompressen eingeschlitzt. Durch den Einschnitt an der Öffnung lässt sich die geschlitzte BMV® Trachealkompressen einsetzen, ohne die Trachealkanüle herauszunehmen.

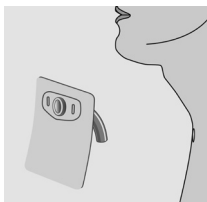


Abbildung 2

BMV® Trachealkompressen gelocht. Bei der gelochten BMV® Trachealkompressen wird die Trachealkanüle vor dem Einsetzen durch die Lochung geführt.

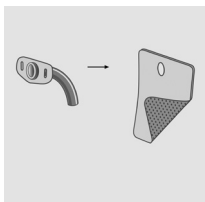


Abbildung 3

BMV® Trachealkompressen aluminiumbedampft. Es ist darauf zu achten, dass die aluminiumbedampfte Seite zur Haut hin getragen wird.

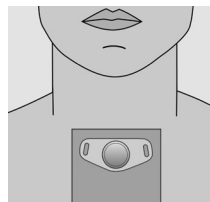


Abbildung 4

BMV® Batil Billroth Batist Trachealkompressen. Es ist darauf zu achten, dass die weiße Seite zur Haut hin getragen wird.

Lagerung

Das Produkt ist trocken aufzubewahren und vor Sonnenlicht zu schützen.

Entsorgung

Die Entsorgung des Produktes darf nur entsprechend den geltenden nationalen Bestimmungen für Abfallprodukte vorgenommen werden.

Rechtliche Hinweise

Bei Änderungen am Produkt durch den Anwender sowie Anwendungen außerhalb des in dieser Gebrauchsanweisung beschriebenen Anwendungsbereiches erlischt der Garantie- und Haftungsanspruch dem Hersteller gegenüber.

Produktänderungen seitens des Herstellers sind jederzeit vorbehalten.

Alle im Zusammenhang mit dem Produkt aufgetretenen schwerwiegenden Vorfälle sind dem Hersteller und der zuständigen Behörde des Mitgliedstaates, in dem Anwender und/oder Patient niedergelassen ist, zu melden.