

BMV® 02-Line

Art.-Nr.: Art.-Bez.:

136102 BMV® 02-Line (großer 02-Anschluss) 1,8 m

136103 BMV® 02-Line (kleiner 02-Anschluss) 1,8 m














Produkt „Made in Germany“

BMV® ist eine eingetragene Marke der BMV® Bender Medical Vertrieb GmbH.



BMV® Bender Medical Vertrieb GmbH · Gewerbegebiet Bitzen 23 · 53804 Much, Germany
Telefon: +49 2245 · 610 940 · Kundenservice Telefon: 0800 1826980
info@bmv-med.de · www.bmv-med.de

Piktogramm-Legende

	Hersteller	CE 0197	CE-Kennzeichnung mit der benannten Stelle		Trocken aufbewahren
	Katalognummer		Nicht wiederverwenden		Packungsinhalt
	Chargenbezeichnung		Verwendbar bis		DEHP-frei
	Eindeutige Produktidentifizierung		Vor Sonnenlicht schützen		Frei von Naturkautschuklatex
	Medizinprodukt		Unsteril		

KURZANWEISUNG

Zweckbestimmung

Der Sauerstoff-Sicherheitsschlauch von BMV® dient der Durchleitung von medizinischem Sauerstoff, indem er eine Verbindung zwischen einer Sauerstoffquelle (stationär oder transportabel, aktiv oder passiv) und einer Trachealkanüle mit großem (5 mm) bzw. kleinem (4 mm) 02-Anschluss oder einer Systemkomponente mit großem (5 mm) bzw. kleinem (4 mm) 02-Anschluss (z.B. HMEs, Sprechventile, Adapter) für tracheotomierte oder laryngektomierte Patienten herstellt.

Kontraindikation

Bei einer Überempfindlichkeit gegen PVC darf der 02-Schlauch nicht verwendet werden!

Sicherheitshinweise

Weist der 02-Schlauch Beschädigungen auf oder ist die Funktionalität beeinträchtigt, muss er unverzüglich entfernt und durch ein neues Produkt gleicher Art ersetzt werden!

Der 02-Schlauch darf nicht für Saug- oder Aspirationsfunktionen verwendet werden!

Der 02-Schlauch ist ausschließlich zur einmaligen Anwendung bei einem Patienten vorgesehen! Eine Reinigung und Wiederaufbereitung zur Wiederverwendung des Produktes sind aus hygienischen Gründen nicht zulässig!

Nutzungsdauer

Ein Austausch muss regelmäßig erfolgen. Dies verhindert gesundheitliche Konsequenzen infolge von unhygienischen Verschmutzungen.

Anwendung

1. Ein Trichter-Ende des O2-Schlauches am Auslass der Sauerstoffquelle und das andere Ende des O2-Schlauches an den O2-Anschluss des am Patienten konnektierten Medizinproduktes anschließen.
2. Den vom Arzt vorgegebenen Sauerstoffdurchfluss einstellen und sicherstellen, dass der Sauerstoffdurchfluss gewährleistet ist.
3. Festen Sitz der Anschlüsse prüfen.

Zum Entfernen des O2-Schlauches als erstes die Sauerstoffzufuhr stoppen, dann den Schlauch von den jeweiligen Medizinprodukten abziehen und gemäß den geltenden nationalen Bestimmungen für Abfallprodukte entsorgen.

Lagerung

O2-Schläuche sind trocken aufzubewahren und vor Sonnenlicht zu schützen.

Rechtliche Hinweise

Bei Änderungen am Produkt durch den Anwender sowie Anwendungen außerhalb des in dieser Kurzanweisung beschriebenen Anwendungsbereiches erlischt der Garantie- und Haftungsanspruch dem Hersteller gegenüber.

Produktänderungen seitens des Herstellers sind jederzeit vorbehalten.

Alle im Zusammenhang mit dem Produkt aufgetretenen schwerwiegenden Vorfälle sind dem Hersteller und der zuständigen Behörde des Mitgliedstaates, in dem der Anwender und/oder Patient niedergelassen ist, zu melden.

Rev. DE0B 2022-10-04

CE 0197